

-Anzeige-



Börse > Aktien > NORDIC OIL & GAS Aktie

NORDIC OIL & GAS AKTIE Wert hinzufügen:

Aktie wechseln

WKN A0M7PU Symbol 60N
ISIN CA6556241041 Sektor

0,013 EUR 0,00 0,00% 05.05.2016, 08:15:10

München

Brief	n.a.	()	→ Kaufen	Eröffnung	0,01	Hoch / Tief (05.05.16)	0,01 / 0,01	Gehandelte Aktien (05.05.16)
Geld	n.a.	()	→ Verkaufen	Vortag	0,01	Hoch / Tief (1 Jahr)	0,01 / 0,00	Performance 1 Monat / 1 Jahr 0,00% / +160,00%

Beim **Testsieger 2015** handeln Sie für dauerhaft **5 € volumenunabhängige Orderprovision** (Euro am Sonntag, Ausg. 33/15). Jetzt informieren!

München

von: 05.05.2016

bis: 05.05.2016

Neu auf OnVista



Gibt es eine bessere Aktie?

Vergleichen Sie Dividende, KGV und viele weitere Kennzahlen von **NORDIC OIL & GAS** mit denen anderer Aktien der Branche . Der **OnVista Aktien-Finder** macht es möglich!

OnVista Analyzer zu NORDIC OIL & GAS

1 Monat

3 Monate

6 Monate

1 Jahr

Für diesen Zeitraum wurden keine Analysen gefunden.

04:04

04:06

04:08

04:10

04:12

Intraday

5 Tage

1 Monat

3 Monate

1 Jahr

3 Jahre

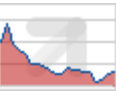
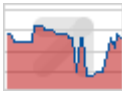
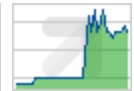
5 Jahre

10 Jahre

M
A
X

Keine Daten

Keine Daten



0,00%

0,00%

-18,75%

+160,00%

-51,85%

-77,58%

n.a.

[zur Chartanalyse](#)

Kurse

Alle Kurse zu NORDIC OIL & GAS LTD.

Kursquelle	Akt. Kurs	+/-	in %	Datum	Zeit	Geld / Brief
	0,00 EUR	-0,01	-84,61%	05.05.	08:00:50	n.a. / n.a.

alle Handelsplätze anzeigen ▼

Kennzahlen

Fundamentale und technische Kennzahlen zu NORDIC OIL & GAS**Markt**

Marktkapitalisierung	0,48 Mio EUR	Anzahl Aktien	139.274.484 Stk.	Streubesitz	n.a.
-----------------------------	--------------	----------------------	------------------	--------------------	------

Fundamental	2017e	2016e	2015e	2014e
--------------------	--------------	--------------	--------------	--------------

Ergebnis je Aktie (in EUR)	-	0,00	0,00	0,00
Dividende je Aktie (in EUR)	-	0,00	0,00	0,00
Dividendenrendite (in %)	-	0,00	0,00	0,00
KGV	-	-	-	-
KCV	-	-	-	-
PEG	-	-	-	-

Technisch

Vola 30T (in %)	411,88	Momentum 250T	0,50	Gl. Durchschnitt 38T	0,00
Vola 250T (in %)	592,41	RSL (Levy) 30T	0,90	Gl. Durchschnitt 100T	0,00
Momentum 30T	1,00	RSL (Levy) 250T	0,69	Gl. Durchschnitt 200T	0,00

Unternehmensdaten**Stammdaten zu NORDIC OIL & GAS**

WKN	A0M7PU	Land	Kanada	Typ	Namensaktie
ISIN	CA6556241041	Branche		Nennwert	ohne Nennwert
Symbol	60N	Sektor		Unternehmen	NORDIC OIL & GAS

Nachrichten

Anzeige

**Mercedes-Benz C-Klasse**

Jetzt konfigurieren!

"Anleihe 6,5% p.a."

Investieren Sie in die Digitalisierung des deutschen Gesundheitswesens. Zeichnen Sie jetzt!

Moderator Mick Knauff

Nach seiner Fernsehsendung zeigt Knauff die 3 besten Aktien 2016

7 Top-Aktien für 2016

Heiko Böhmer nennt Ihnen jetzt KOSTENLOS die Namen der 7 besten Aktien für 2016!

FINANZFERNSEHEN.DE PRÄSENTIERT

Autochina 2016: Die Asiaten mögen's lang

Nach wie vor ist die Autochina im jährlichen Kalender eine der wichtigsten Messen. Auch wenn die Goldgräberstimmung langsam der Vergangenheit angehört, besonders die deutschen Hersteller haben lange die schwache Lage und den USA mit ihren Verkaufserfolgen in China durch einen besonderen Clou überdecken können...

[SCROLLEN FÜR VIDEO](#)