

RECHERCHIERE FIRMENBEKANNTMACHUNGEN UND FINANZIELLE KENNZAHLEN

EINFACHE SUCHE

POWER-SUCHE



Harfid GmbH, Essen

alle Länder



HARFID GMBH, ESSEN

Dossier

Watch

NAME

Harfid GmbH

REGISTER

Ut: Amtsgericht Essen HRB 20565

ADRESSE

Lindenallee 39, D-45127 Essen

Hachestr. 34, D-45127 Essen

Gladbecker Str. 435 a, D-45329 Essen

Gustav-Freytag-Str.15, D-45657 Recklinghausen

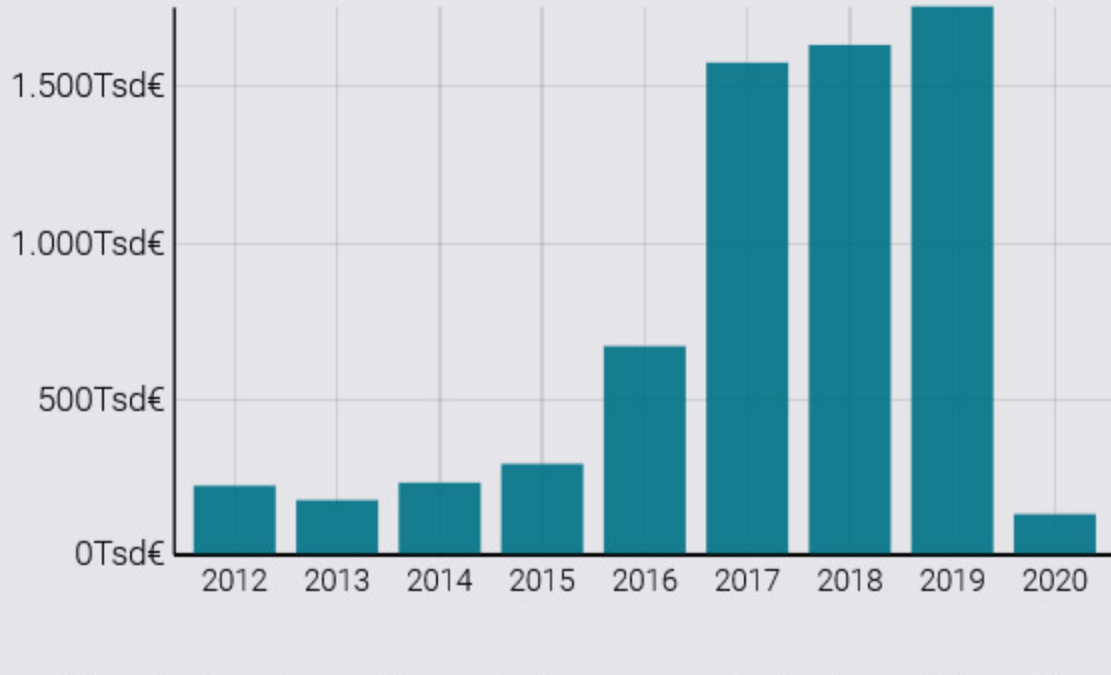
GEGENSTAND

Bauunternehmung, Bauhauptgewerbe, Baunebengewerbe, Planung, Überwachung und Vermittlung von Bauaufträgen.

WEITERE INFORMATIONEN

Tel.	+49 2018214000
Fax	+49 20182140010
E-Mail	info@harfid.de
Website	https://www.harfid.de
USt.-Id.	DE258896296
Wirtschaftszweig	41.20.1 Bau von Gebäuden (ohne Fertigteilbau)
Quelle:	Echobot

GEWINN UMSATZ MITARBEITER STEUERN



Indirekte oder unsichere Bestimmungsmethode (z.B. Schätzung)



Stay up to data!

Abonniere unseren Newsletter, um relevante Informationen und Updates von North Data zu erhalten.

Hinweis nicht mehr anzeigen

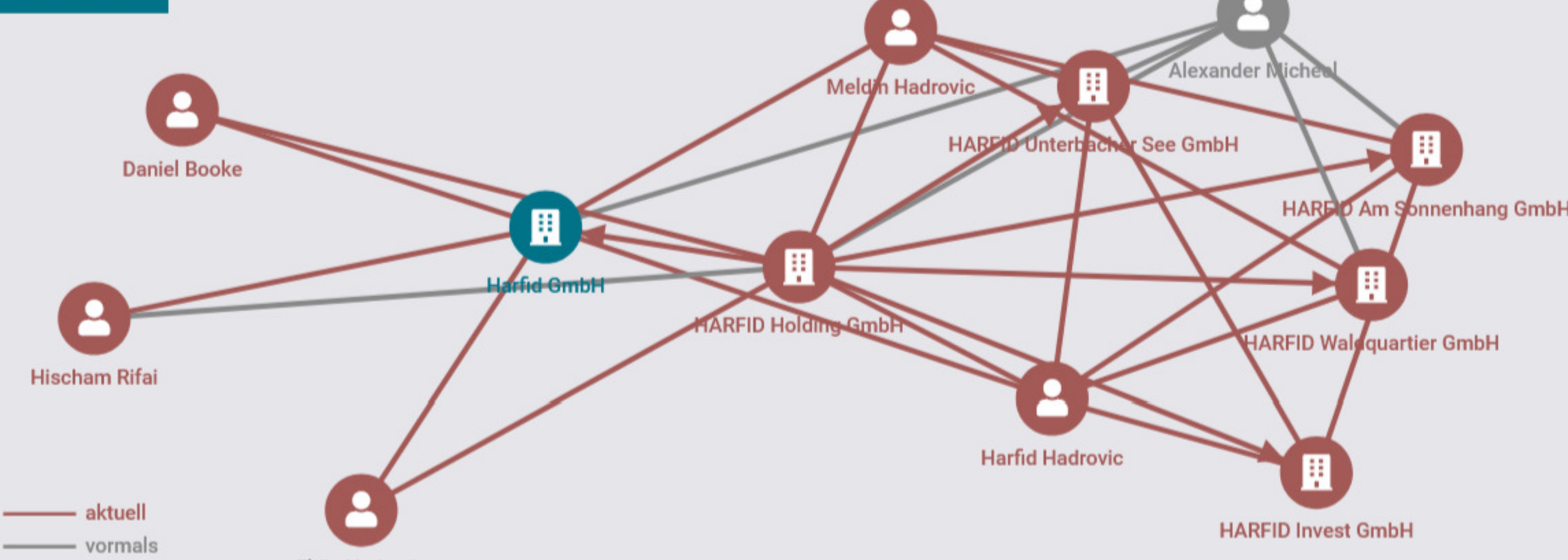
HISTORIE



GESETZLICHE VERTRETER



NETZWERK



KENNZAHLEN

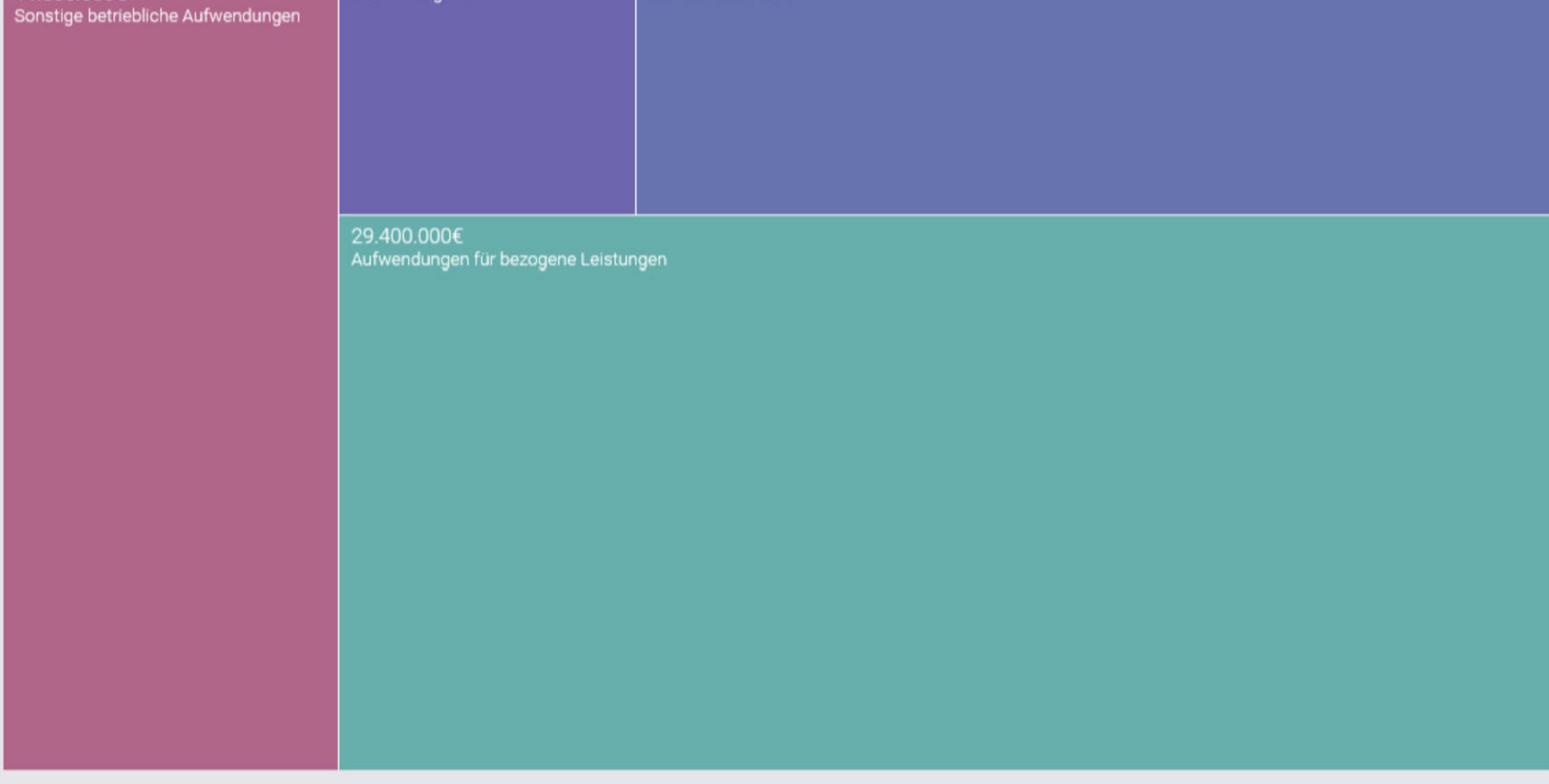
Finanzen	31.12.2016	31.12.2017	31.12.2018	31.12.2019	31.12.2020
Stamm-/Grundkapital	25.000 €	25.000 €	25.000 €	25.000 €	1.000.000 €
Bilanzsumme	26,4 Mio. €	52,1 Mio. €	89,4 Mio. €	41,5 Mio. €	77,1 Mio. €
Gewinn	666.778 € (Jahresüberschuß nach HGB)	1.572.524 € (Jahresüberschuß nach HGB)	1.629.454 € (Jahresüberschuß nach HGB)	1.753.389 € (Jahresüberschuß nach HGB)	126.638 € (Jahresüberschuß nach HGB)
Gewinn CAGR	32,2 % (4 Jahre)	74 % (4 Jahre)	63,5 % (4 Jahre)	57,1 % (4 Jahre)	-34 % (4 Jahre)
Umsatz	34 Mio. € * (Schätzung)	33 Mio. € * (Schätzung)	68 Mio. € * (Schätzung)	46 Mio. € * (Schätzung)	51,4 Mio. €
Umsatz CAGR	88,4 % * (4 Jahre)	80,6 % * (4 Jahre)	97,2 % * (4 Jahre)	34,6 % * (4 Jahre)	10,9 % * (4 Jahre)
Umsatzrendite	2 % *	4,8 % *	2,4 % *	3,8 % *	0,2 %
Eigenkapital	1.657.933 €	3.230.457 €	4.859.911 €	6.613.300 €	19,6 Mio. €
EK-Quote	6,3 %	6,2 %	5,4 %	15,9 %	25,4 %
EK-Rendite	40,2 %	48,7 %	33,5 %	26,5 %	0,6 %
Steuern	329.415 €	782.460 €	798.052 €	978.392 €	52.781 €
Steuer-Quote	49,4 %	49,8 %	49 %	55,8 %	41,7 %
Kassenbestand	108.182 €	1.947.877 €	2.100.239 €	103.387 €	19.723,02 €
Forderungen	4.978.757 €	1.789.596 €	N/A	7.438.869 €	23,1 Mio. €
Verbindlichkeiten	3.308.006 €	4.256.457 €	N/A	12,6 Mio. €	16,6 Mio. €
Materialaufwand	N/A	N/A	N/A	N/A	47,9 Mio. €
Personalaufwand	3.535.073 €	5.455.597 €	8.450.424 €	12,5 Mio. €	14,2 Mio. €
Immobilien und Grundstücke	2.331.756 €	2.307.472 €	2.283.188 €	2.258.904 €	0,00 €
Prüfer	HR Herz GmbH	HR Herz GmbH	ECOVIS Audit AG	ECOVIS Audit AG	ECOVIS Audit AG
Veröffentlichungsdatum	13.03.2019	21.02.2020	11.01.2022	11.05.2022	11.05.2022
Quelle	Jahresabschluss zum Geschäftsjahr vom 01.01.2017 bis zum 31.12.2017	Jahresabschluss zum Geschäftsjahr vom 01.01.2018 bis zum 31.12.2018	Jahresabschluss zum Geschäftsjahr vom 01.01.2019 bis zum 31.12.2019	Jahresabschluss zum Geschäftsjahr vom 01.01.2020 bis zum 31.12.2020	Jahresabschluss zum Geschäftsjahr vom 01.01.2020 bis zum 31.12.2020

JAHRESABSCHLUSS

AUSGABEN

AKTIVA

PASSIVA



51.400.000€ Umsatzerlöse

Stand: 31.12.2020

BILANZ

Tsd. €	31.12.2016	31.12.2017	31.12.2018	31.12.2019	31.12.2020
Aktiva	26.398	52.149	89.399	41.476	77.060
A. Anlagevermögen	2.509	2.481	2.456	2.413	161
B. Umlaufvermögen	23.889	49.668	86.892	39.063	76.870
C. Aktive Rechnungsabgrenzungsposten		0	52	0	29
Passiva	26.398	52.149	89.399	41.476	77.060
A. Eigenkapital	1.658	3.230	4.860	6.613	19.565
B. Rückstellungen	518	1.471	1.253	1.757	1.617
C. Verbindlichkeiten	24.222	47.448	83.286	33.105	55.874
D. Passive Rechnungsabgrenzungsposten				0	4
Quelle	Jahresabschluss zum Geschäftsjahr vom 01.01.2017 bis zum 31.12.2017	Jahresabschluss zum Geschäftsjahr vom 01.01.2018 bis zum 31.12.2018	Jahresabschluss zum Geschäftsjahr vom 01.01.2019 bis zum 31.12.2019	Jahresabschluss zum Geschäftsjahr vom 01.01.2020 bis zum 31.12.2020	Jahresabschluss zum Geschäftsjahr vom 01.01.2020 bis zum 31.12.2020

GEWINN- UND VERLUSTRECHNUNG

Tsd. €	31.12.2016	31.12.2017	31.12.2018	31.12.2019	31.12.2020
1. Umsatzerlöse					51.411
2. Erhöhung oder Verminderung des Bestands an fertigen und unfertigen Erzeugnissen					19.411
3. Sonstige betriebliche Erträge					3.549
4. Materialaufwand					-47.906
5. Rohergebnis	6.327	13.145	15.427	21.690	
6. Personalaufwand	-3.535	-5.456	-8.450	-12.521	-14.249
7. Abschreibungen	-71	-88	-99	-74	-67
8. Sonstige betriebliche Aufwendungen	-1.515	-5.014	-4.345	-6.216	-11.765
9. Finanzerträge und -aufwendungen	-203	-222	-91	-113	-157
10. Steuern	-329	-782	-798	-978	-53
11. Ergebnis nach Steuern	674	1.583	1.644	1.787	174
12. Jahresüberschuß/Jahresfehlbetrag	667	1.573	1.629	1.753	127
15. sonstige Steuern	-7	-10	-15	-34	-47
Quelle	Jahresabschluss zum Geschäftsjahr vom 01.01.2017 bis zum 31.12.2017	Jahresabschluss zum Geschäftsjahr vom 01.01.2018 bis zum 31.12.2018	Jahresabschluss zum Geschäftsjahr vom 01.01.2019 bis zum 31.12.2019	Jahresabschluss zum Geschäftsjahr vom 01.01.2020 bis zum 31.12.2020	Jahresabschluss zum Geschäftsjahr vom 01.01.2020 bis zum 31.12.2020

PUBLIKATIONEN

- 23.08.2022 Geschäftsführer: Hisham Rifai
- 15.08.2022 Nicht mehr Geschäftsführer: Alexander Micheel
- 11.05.2022 Jahresabschluss · Bilanz zum 31.12.2020 · Gewinn- und Verlustrechnung zum 31.12.2020
- 20.01.2022 über HARFID Holding GmbH, auch 15.10.2019, 26.10.2018. Gesellschaft: HARFID Holding GmbH
- 11.01.2022 Jahresabschluss · Bilanz zum 31.12.2019 · Gewinn- und Verlustrechnung zum 31.12.2019
- 26.11.2021 Prokura: Michael Stauff
- 10.11.2020 Geschäftsführer: Harfid Hadrovic · Kapital · Gesellschaftsvertrag
- 09.10.2020 Geschäftsführer (4 Personen)
- 21.02.2020 Jahresabschluss · Bilanz zum 31.12.2018 · Gewinn- und Verlustrechnung zum 31.12.2018
- 23.12.2019 Anschrift
- 13.03.2019 Jahresabschluss · Bilanz zum 31.12.2017 · Gewinn- und Verlustrechnung zum 31.12.2017
- 24.09.2018 Jahresabschluss · Bilanz zum 31.12.2016 · Gewinn- und Verlustrechnung zum 31.12.2016
- 16.04.2018 Jahresabschluss · Bilanz zum 31.12.2016
- 05.10.2016 Jahresabschluss · Bilanz zum 31.12.2015
- 28.09.2015 Jahresabschluss · Bilanz zum 31.12.2014
- 15.04.2015 Jahresabschluss · Bilanz zum 31.12.2013
- 21.01.2014 Jahresabschluss · Bilanz zum 31.12.2012
- 08.08.2011 Anschrift · Gesellschaftsvertrag
- 04.02.2011 Anschrift · Zweigniederlassung
- 14.04.2010 Jahresabschluss · Bilanz zum 31.12.2009
- 21.01.2010 Jahresabschluss · Bilanz zum 31.12.2008 · Gewinn- und Verlustrechnung zum 31.12.2008
- 11.04.2008 Neueintragung · Geschäftsführer: Harfid Hadrovic · Kapital · Unternehmensgegenstand · Gesellschaftsvertrag · Vertretungsregelung

Die Informationen dieser Seite wurden durch Analyse öffentlicher Quellen mittels eines voll-automatischen Algorithmus erstellt, und können teils oder weitgehend fehlerbehaftet sein. Die öffentlichen Quellen stehen erst seit 2007 vollständig in elektronischer Form zur Verfügung. Daher fehlen in der Regel Angaben zu gesetzlichen Vertretern (Geschäftsführern, etc.), die vor 2007 berufen wurden.

Die Visualisierungen zu "Harfid GmbH, Essen" werden von North Data zur Weiterverwendung unter einer Creative Commons Lizenz zur Verfügung gestellt.

LÄNDER UND QUELLEN

ÜBER UNS

HILFE-CENTER

KONTAKT & IMPRESSUM

BLOG

NUTZUNGSBEDINGUNGEN

NEWSLETTER

DATENSCHUTZ

JOBS

AGB

ENGLISH WEBSITE